GŁÓWNY URZĄD STATYSTYCZNY
Departament Badań Społecznych i Warunków Życia

Notatka informacyjna	WYNIKI BADAŃ GUS

Baza noclegowa w I kwartale 2012 roku[1]

W pierwszym kwartale 2012 roku, w turystycznych obiektach noclegowych zatrzymało się 4,3 mln turystów, którym udzielono 10,9 mln noclegów. W obiektach hotelowych (czyli w hotelach, motelach, pensjonatach i innych obiektach hotelowych) udzielono 6,3 mln noclegów (najwięcej w hotelach – 5,0 mln), a w pozostałych obiektach 4,7 mln (najwięcej w zakładach uzdrowiskowych - 1,9 mln i ośrodkach wczasowych – 0,7 mln). W analogicznym okresie roku poprzedniego, z turystycznych obiektów noclegowych skorzystało 4,0 mln osób i udzielono 10,0 mln noclegów.

Udział noclegów udzielonych Polakom w ogólnej liczbie udzielonych noclegów wyniósł 82,0% (tak samo jak w roku poprzednim), przy czym w obiektach hotelowych wynosił on 75,0%, a w pozostałych niehotelowych obiektach 91,5%. Turyści zagraniczni najchętniej zatrzymywali się w obiektach hotelowych. Udzielono tam 79,8% ogółu noclegów udzielonym turystom zagranicznym.

Wykres 1. Turyści korzystający i udzielone noclegi w I kwartale 2012 r. (w mln)

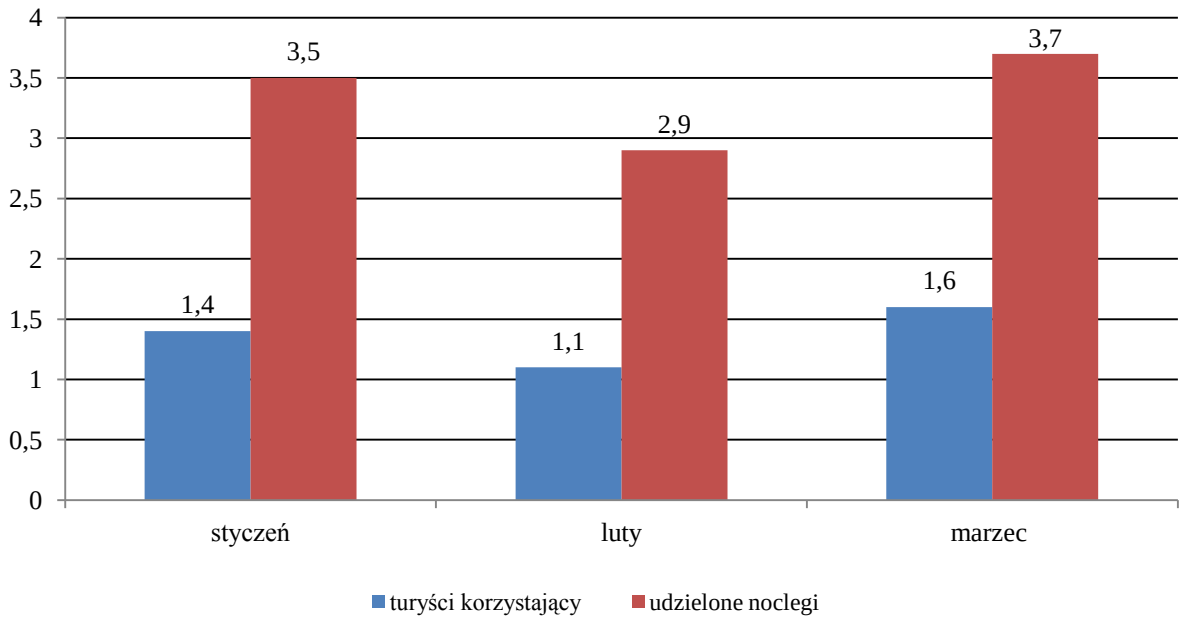

Porównując dane dotyczące udzielonych noclegów w I kwartale 2011 r. i 2012 r. (tabl. 1) widać wzrost liczby udzielonych noclegów, który ogółem wyniósł 9,2%. W obiektach hotelowych, z wyłączeniem moteli, zanotowano wzrost o 8,7%. W pozostałej bazie noclegowej wzrost wyniósł 10,0%. Systematycznie

[1] Zmianie uległ sposób prezentacji danych. Informacje dotyczą turystycznych obiektów noclegowych posiadających 10 i więcej miejsc noclegowych (w tym pokoje gościnne i kwatery agroturystyczne).

wzrasta liczba miejsc noclegowych w ośrodkach wczasowych, zakładach uzdrowiskowych, pokojach gościnnych i kwaterach agroturystycznych o ponad 12%.

Tabl. 1. Porównanie liczby udzielonych noclegów w turystycznych obiektach noclegowych w I kwartałach 2011 r. i 2012 r.

Turystyczne obiekty noclegowe	2012	2011	2011=100
	w tys.		
Obiekty ogółem	**10 923,1**	**10 001,0**	**109,2**
Hotele, motele, pensjonaty i inne hotelowe - razem	**6 255,3**	**5 756,0**	**108,7**
Hotele	5 017,1	4 525,8	110,9
Motele	87,9	101,3	86,8
Pensjonaty	235,6	220,9	106,7
Inne obiekty hotelowe	914,7	908,1	100,7
Pozostałe obiekty - razem	**4 667,9**	**4 245,1**	**110,0**
Domy wycieczkowe	80,5	81,5	98,7
Schroniska	44,1	48,7	90,6
Schroniska młodzieżowe	36,4	41,0	88,8
Szkolne schroniska młodzieżowe	165,7	172,1	96,3
Ośrodki wczasowe	749,4	663,5	112,9
Ośrodki kolonijne	25,0	35,9	69,7
Ośrodki szkoleniowo-wypoczynkowe	552,2	541,8	101,9
Domy pracy twórczej	25,7	26,1	98,6
Zespoły domków turystycznych	34,8	35,2	98,9
Kempingi	1,8	3,8	46,3
Hostele	207,2	100,4	206,5
Zakłady uzdrowiskowe	1 888,5	1 675,3	112,7
Pokoje gościnne/Kwatery prywatne	294,3	261,7	112,4
Kwatery agroturystyczne	47,1	42,0	112,1
Pozostałe turystyczne obiekty noclegowe	515,2	515,9	99,9

Od stycznia do końca marca 2012 roku w obiektach hotelowych wynajęto 3,9 mln pokoi, z czego 1,1 mln - turystom zagranicznym. Najwięcej – 3,2 mln pokoi wynajęto w hotelach (w tym 1,0 mln turystom zagranicznym). Wykorzystanie pokoi[2] w hotelach, motelach, pensjonatach i innych obiektach hotelowych w ciągu I kwartału 2012 r. wyniosło 35,2%. W analogicznym okresie ubiegłego roku, wskaźnik wykorzystania pokoi w obiektach hotelowych wynosił 34,8%. Najwyższy stopień wykorzystania pokoi w badanym okresie odnotowano w marcu 2012 r.– 38,0%.

[2] Stopień wykorzystania obiektu - wyrażony w procentach – wynika z porównania udzielonych noclegów do nominalnej liczby miejsc noclegowych (suma miejsc noclegowych przygotowanych dla turystów w każdym dniu działalności obiektu), a dodatkowo dla hoteli, moteli, pensjonatów i innych obiektów hotelowych, z porównania wynajętych pokoi do nominalnej liczby pokoi.

Wykres 2. Stopień wykorzystania pokoi w obiektach hotelowych w I kwartałach 2011r. i 2012 r. (w %)

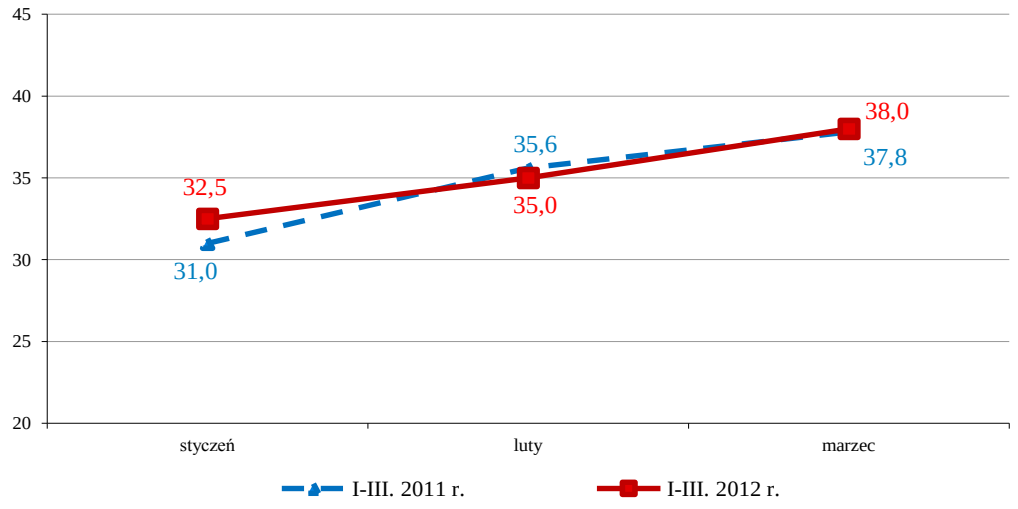

W okresie od stycznia do marca 2012 r. stopień wykorzystania miejsc noclegowych we wszystkich turystycznych obiektach zbiorowego zakwaterowania wyniósł 27,8%, czyli był na podobnym poziomie, jak w analogicznym okresie 2011 r. – 27,3%. W obiektach hotelowych stopień wykorzystania miejsc noclegowych w I kwartale 2012 r. wyniósł 27,9% (w roku poprzednim – 27,4%). W całej pozostałej niehotelowej bazie noclegowej wskaźniki te wyniosły odpowiednio 27,7% i 27,2%. Najwyższy stopień wykorzystania miejsc noclegowych w tego rodzaju obiektach (30,2%) wystąpił w lutym. Najlepsze wyniki w I kwartale 2012 r. odnotowano w zakładach uzdrowiskowych – 67,5%.

W porównaniu do I kwartału 2011r., w pierwszych trzech miesiącach roku bieżącego, widoczny był wzrost ogólnej liczby turystów korzystających z bazy noclegowej – o 8,0% (w tym turystów zagranicznych o 14,0%), liczby udzielonych noclegów – o 9,2% oraz liczby wynajętych pokoi – o 7,1%.

Wykres 3. Stopień wykorzystania miejsc noclegowych w I kwartale 2012 r. (w %)

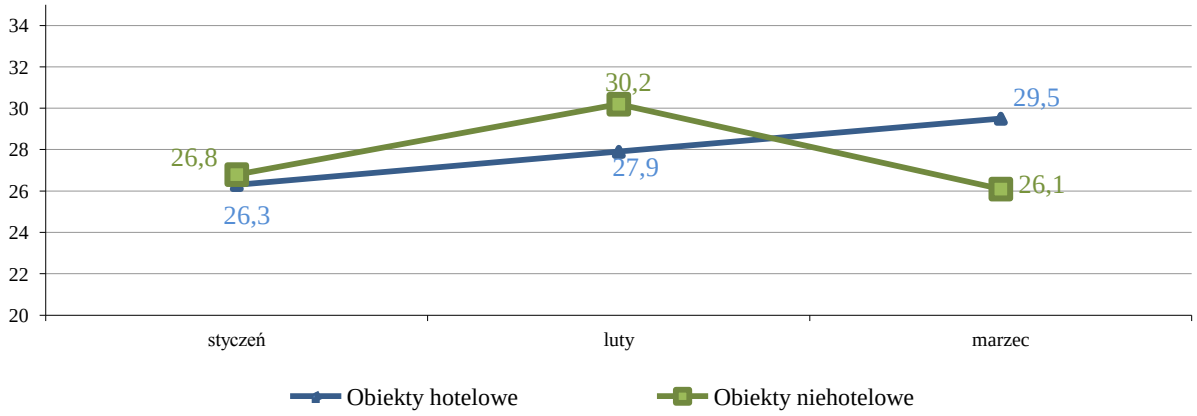

Wykres 4.Turyści korzystający z noclegów w **turystycznych obiektach noclegowych** w I kwartałach 2011r. i 2012 r. (w tys.)

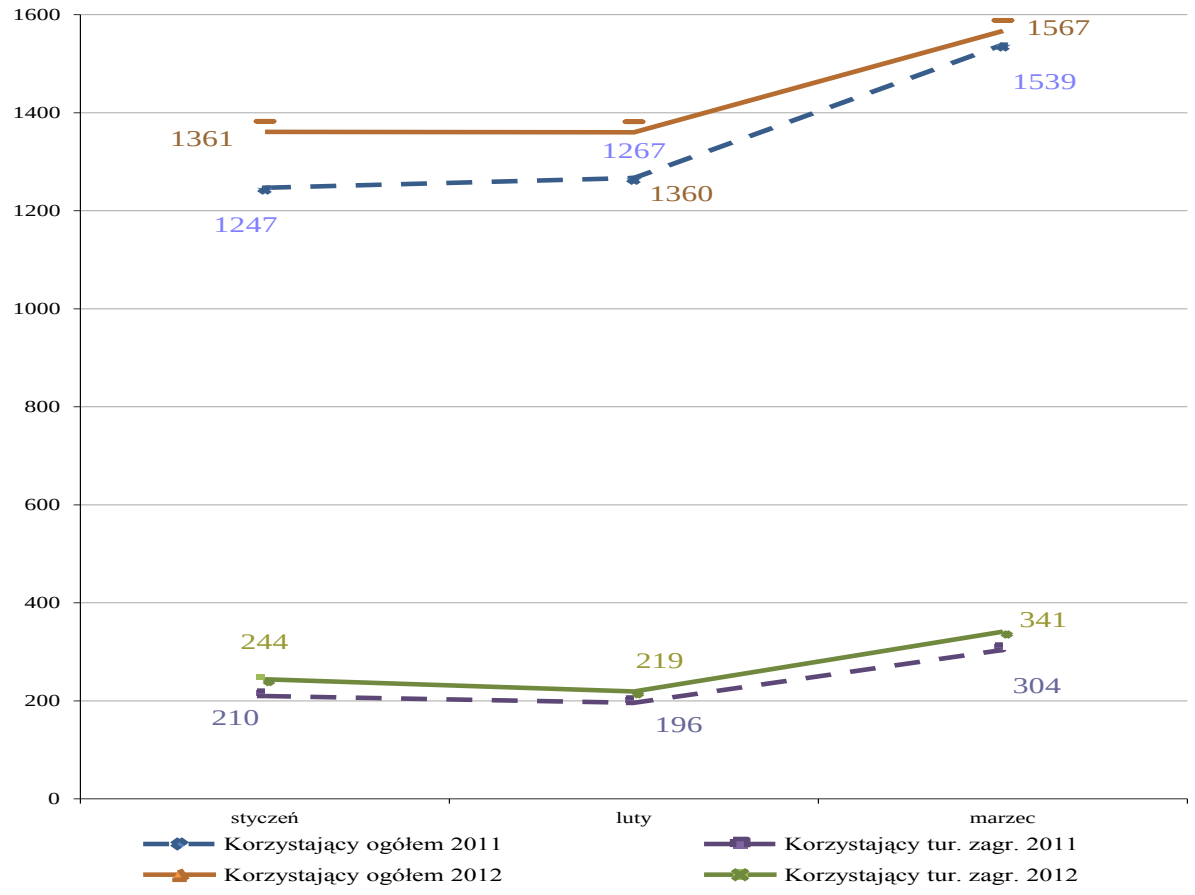

Wykres 5.Turyści korzystający z noclegów w **hotelach** w I kwartałach 2011 r. i 2012 r. (w tys.)

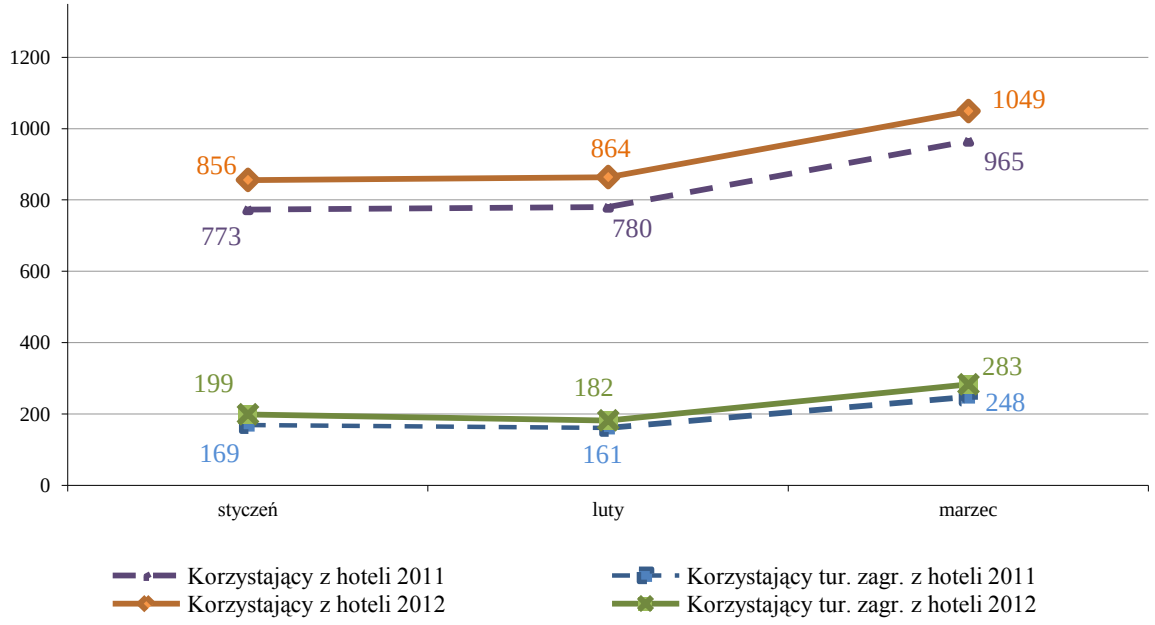

Wykres 6. Noclegi udzielone w **turystycznych obiektach noclegowych** w I kwartałach 2011 r. i 2012 r. (w tys.)

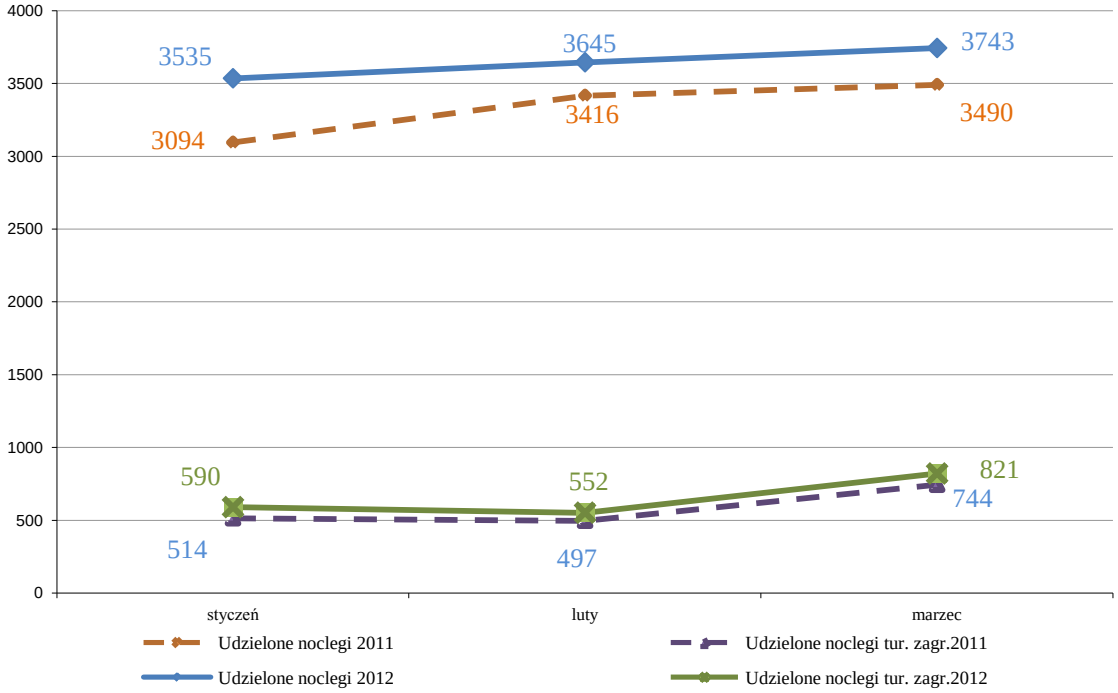

Wykres 7. Noclegi udzielone w **hotelach** w I kwartałach 2011 r. i 2012 r. (w tys.)

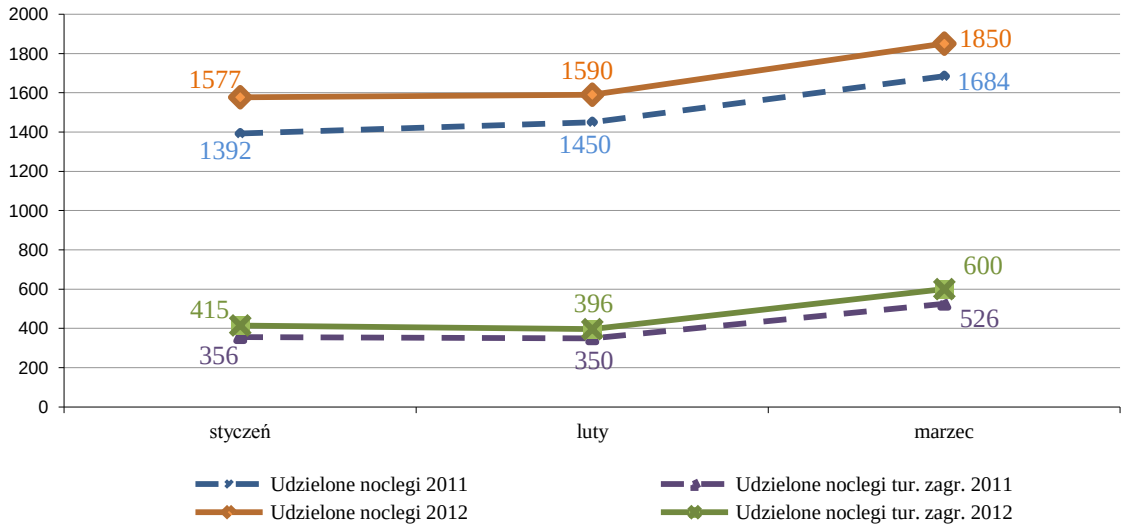

W okresie od stycznia do marca 2012 r. najwięcej noclegów – 2,1 mln - udzielono w województwie małopolskim, co stanowiło 19,4% wszystkich udzielonych noclegów oraz w województwach mazowieckim i dolnośląskim (po 1,3 mln). Najmniej noclegów udzielono w województwach opolskim (98 tys.), podlaskim (147,8 tys.) i lubuskim (197,9 tys.). W stosunku do analogicznego okresu roku poprzedniego największy wzrost liczby udzielonych noclegów nastąpił w województwach kujawsko – pomorskim (21,9%),

dolnośląskim (16,5%) oraz pomorskim (16,0%). Natomiast największy spadek odnotowano w województwach warmińsko – mazurskim (4,3%) i śląskim (4,2%).

Tabl. 2. Porównanie liczby udzielonych noclegów w turystycznych obiektach noclegowych (10 i więcej miejsc noclegowych) w I kwartale 2011 r. i 2012 r. – według województw.

Województwa	I-III 2012 w tys.	I-III 2011 =100%	Stopień wykorzystania miejsc noclegowych	
	Udzielone noclegi		I-III 2011	I-III 2012
POLSKA	**10 923,1**	**109,2**	**27,3**	**27,8**
Dolnośląskie	1 270,6	116,5	25,8	27,4
Kujawsko-pomorskie	630,5	121,9	35,5	38,8
Lubelskie	264,1	97,6	25,7	25,9
Lubuskie	197,9	98,0	20,8	20,3
Łódzkie	439,6	112,3	26,2	26,9
Małopolskie	2 121,3	114,6	30,6	31,0
Mazowieckie	1 272,0	108,2	34,0	34,9
Opolskie	98,0	99,9	20,9	19,6
Podkarpackie	420,2	104,6	26,6	26,5
Podlaskie	147,8	100,3	21,3	20,8
Pomorskie	637,9	116,0	19,5	20,7
Śląskie	1 029,0	95,8	30,0	28,8
Świętokrzyskie	270,7	108,7	27,9	28,9
Warmińsko-mazurskie	294,3	95,7	18,6	17,1
Wielkopolskie	520,9	100,0	20,6	20,1
Zachodniopomorskie	1 308,3	113,3	30,5	30,7

Najwięcej turystów zagranicznych korzystało z turystycznej bazy noclegowej w województwach: mazowieckim (192,2 tys., co stanowiło 23,9% ogółu turystów zagranicznych) oraz małopolskim (176,6 tys. – 21,9 % ogółu turystów zagranicznych). Natomiast najwięcej noclegów udzielono turystom zagranicznym w województwach: małopolskim – 441,3 tys., – 22,5% ogółu noclegów udzielonych turystom zagranicznym i zachodniopomorskim – odpowiednio 406,2 tys. i 20,7%.

Tabl. 3. Udział turystów zagranicznych w bazie noclegowej według województw w I kwartale 2012 r.

Województwa	Turyści zagraniczni korzystający z turystycznych obiektów noclegowych		Noclegi udzielone turystom zagranicznym	
	w tys.	%	w tys.	%
POLSKA	**805,4**	**100,0**	**1 963, 7**	**100,0**
Dolnośląskie	78,2	9,7	186,3	9,5
Kujawsko-pomorskie	11,4	1,4	29,3	1,5
Lubelskie	21,1	2,6	30,3	1,5
Lubuskie	32,9	4,1	48,5	2,5
Łódzkie	29,9	3,7	68,1	3,5
Małopolskie	176,6	21,9	441,3	22,5
Mazowieckie	192,2	23,9	345,0	17,6
Opolskie	5,4	0,7	11,3	0,6
Podkarpackie	13,9	1,7	29,9	1,5
Podlaskie	22,0	2,7	30,7	1,6
Pomorskie	39,9	4,9	100,4	5,1
Śląskie	51,0	6,3	104,4	5,3
Świętokrzyskie	5,4	0,7	10,5	0,5
Warmińsko-mazurskie	17,6	2,2	39,1	2,0
Wielkopolskie	40,5	5,0	82,6	4,2
Zachodniopomorskie	67,5	8,4	406,4	20,7

Warto podkreślić, że ponad 50% turystów zagranicznych korzystających w pierwszym kwartale 2012 r. z turystycznych obiektów noclegowych odnotowano w trzech województwach: mazowieckim, małopolskim i dolnośląskim. Udział ponad 60% noclegów udzielonych turystom z zagranicy wystąpił w województwach: mazowieckim, małopolskim i zachodniopomorskim.